

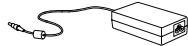
ThinkPad 240 付属品チェックリスト

この度は、IBM ThinkPad 240をお買い上げいただきまして、ありがとうございます。箱から ThinkPad と付属品を取り出し、下の図と照らし合わせてください。万一、付属品が不足または破損していた場合は、お買い上げの販売店にご連絡ください。

ThinkPad 本体



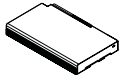
AC アダプター



電源コード



バッテリー・パック

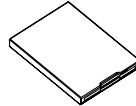


Product Recovery CD-ROM パッケージおよび導入済みアプリケーション CD



Lotus Super Office 98 CD-ROM

外付けディスク・ドライブ



外付けディスク・ドライブ用ケーブル



電話ケーブル (モデム内蔵モデルにのみ付いています)

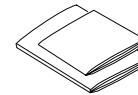


各種パーツ

- トラックポイントのスペア・キャップ
- その他

マニュアル類

- 付属品チェック・リスト (本書)
- セットアップ・ガイド
- スタート・ガイド (Windows 98 初期導入済みモデルにのみ付いています)
- ユーザーズ・リファレンス
- ステップ・アップ・ガイド



- ライセンス証書 (Certificate of Authenticity) 付きの Windows ファーストステップガイド



ライセンス証書には、プロダクトキー (製品の ID 番号) が書かれています。この番号は、Windows を再インストールする際に必要となりますので、大切に保管してください。

- クイック・リファレンスおよびサービス情報
- IBM サービスのご案内の冊子
- その他のパンフレット、ライセンス情報